



ФЕДЕРАЛЬНАЯ СЛУЖБА
ГОСУДАРСТВЕННОЙ СТАТИСТИКИ

Оперативные данные по строительству в Брянской области



за январь-июль 2022 года



ФЕДЕРАЛЬНАЯ СЛУЖБА
ГОСУДАРСТВЕННОЙ СТАТИСТИКИ

Оперативные данные по строительству

Брянская область

январь – июнь 2022 года

01 МЕТОДОЛОГИЧЕСКИЕ ПОЯСНЕНИЯ

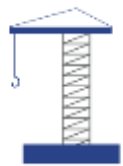
02 ОБЪЕМ РАБОТ, ВЫПОЛНЕННЫХ ПО ВИДУ
ЭКОНОМИЧЕСКОЙ ДЕЯТЕЛЬНОСТИ
«СТРОИТЕЛЬСТВО»



ОБЪЕМ ВЫПОЛНЕННЫХ РАБОТ ПО ВИДУ ДЕЯТЕЛЬНОСТИ «СТРОИТЕЛЬСТВО»



• **Объем выполненных работ по виду деятельности «Строительство»** - работы, выполненные организациями собственными силами по виду деятельности «Строительство» на основании договоров и (или) контрактов, заключаемых с заказчиками. В стоимость этих работ включаются работы по строительству новых объектов, капитальному и текущему ремонту, реконструкции, модернизации жилых и нежилых зданий и инженерных сооружений.



ОБЪЕМ РАБОТ, ВЫПОЛНЕННЫХ ПО ВИДУ ЭКОНОМИЧЕСКОЙ ДЕЯТЕЛЬНОСТИ «СТРОИТЕЛЬСТВО»

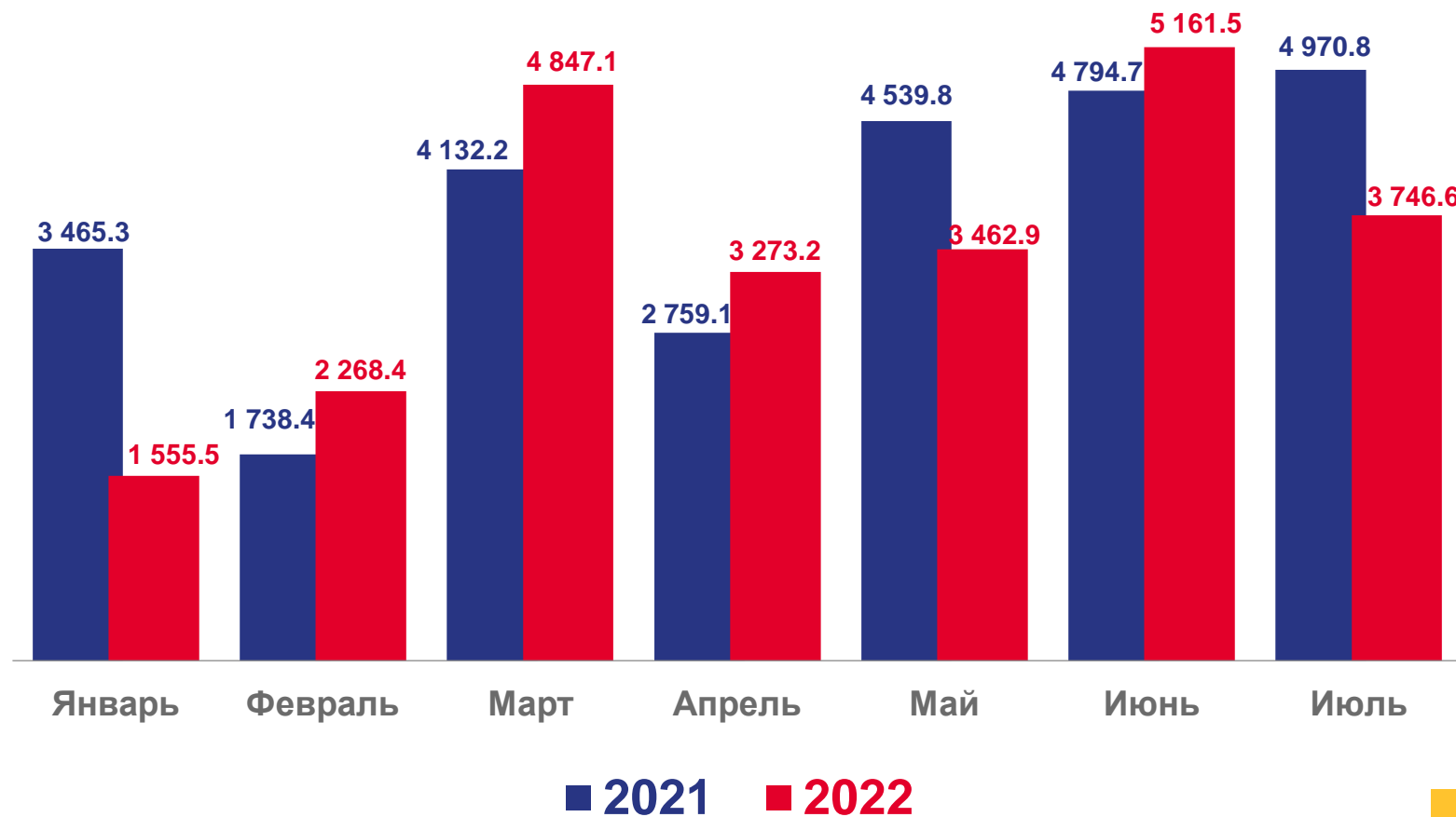
МЛН РУБЛЕЙ

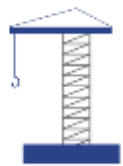
24 315.2 млн руб.

Объем строительных работ за январь-июнь 2022 года

3 746.6 млн руб.

Объем строительных работ за июнь 2022 года



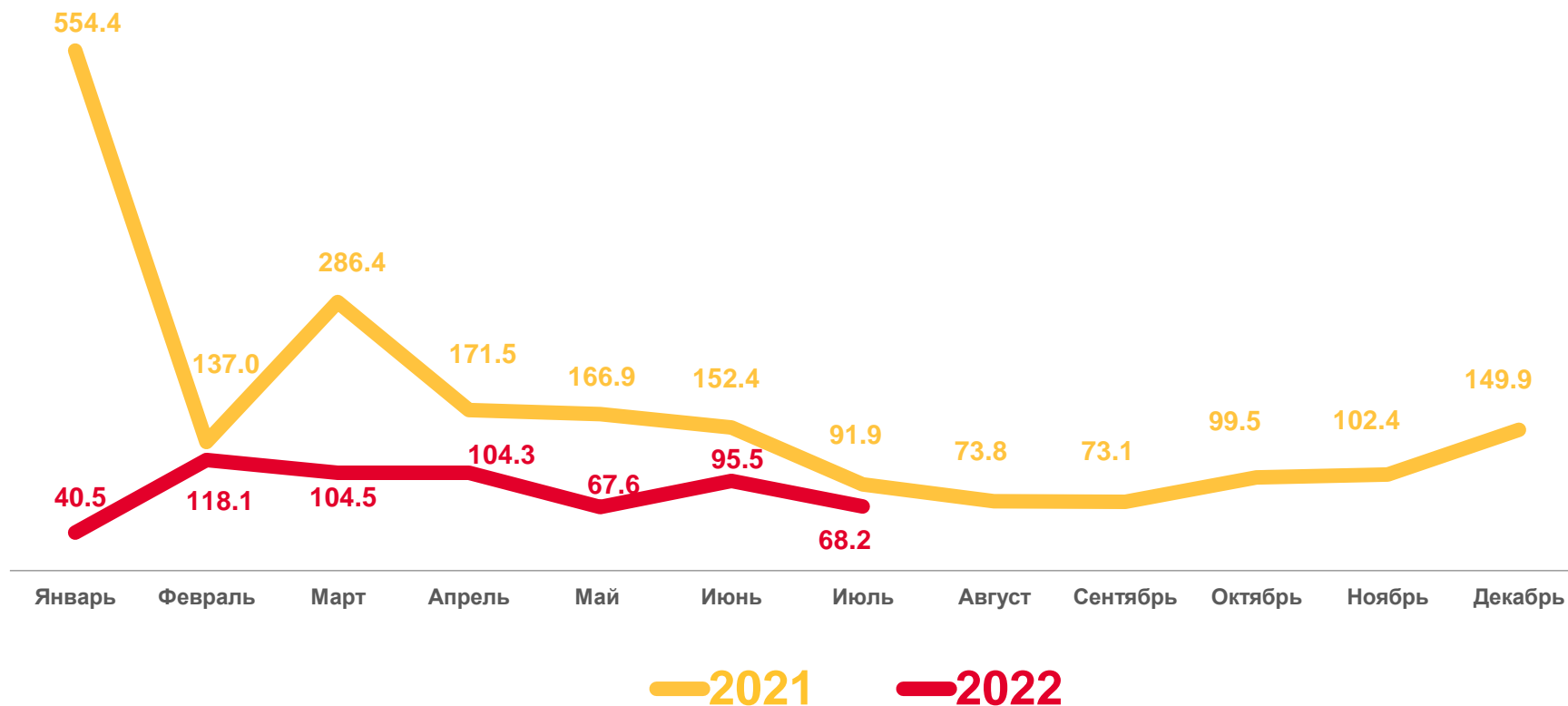


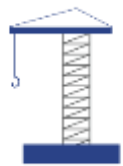
ДИНАМИКА ОБЪЕМА РАБОТ ПО ВИДУ ДЕЯТЕЛЬНОСТИ «СТРОИТЕЛЬСТВО»

В % К СООТВЕТСТВУЮЩЕМУ ПЕРИОДУ ПРЕДЫДУЩЕГО ГОДА (В СОПОСТАВИМЫХ ЦЕНАХ)

82,3 %

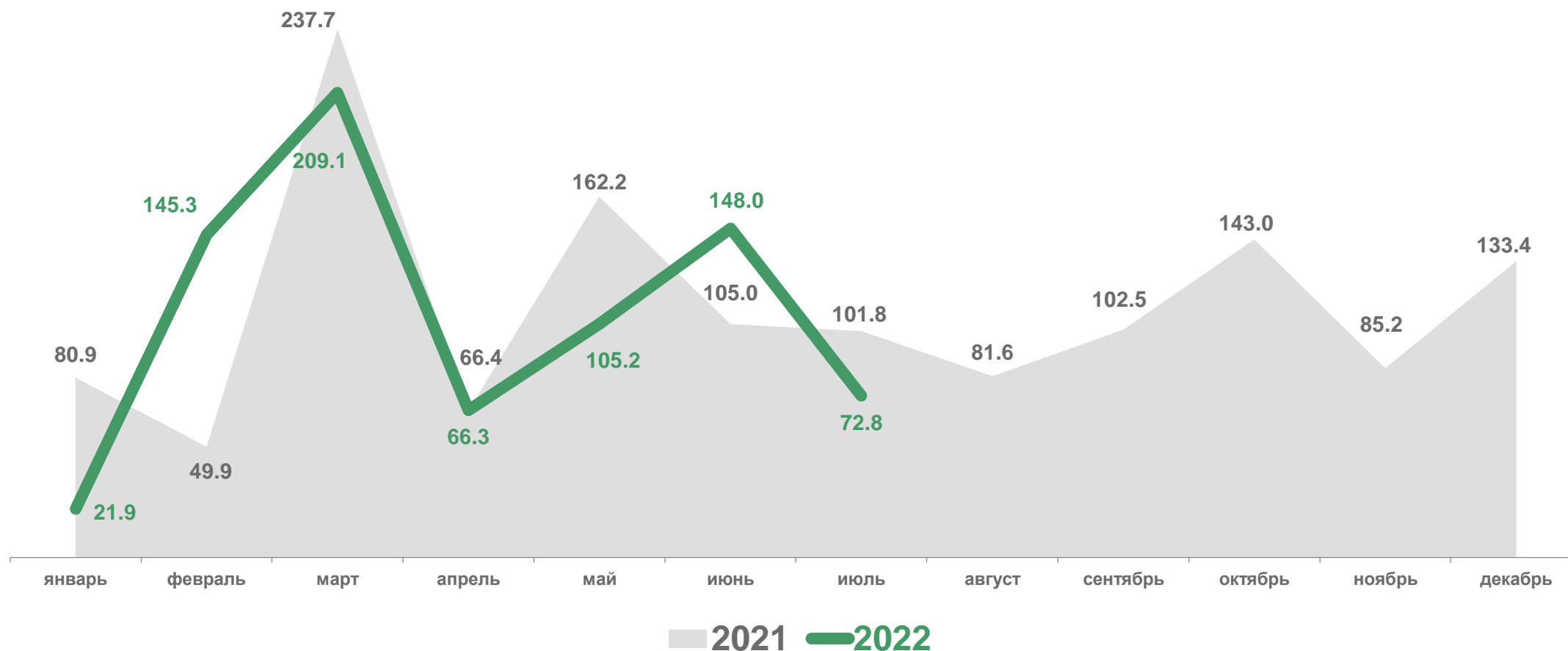
Индекс физического объема
январь-июнь 2022 года
к январю-июню 2021 года

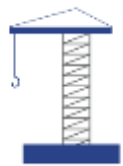




ДИНАМИКА ОБЪЕМА РАБОТ ПО ВИДУ ДЕЯТЕЛЬНОСТИ «СТРОИТЕЛЬСТВО»

В % К ПРЕДЫДУЩЕМУ ПЕРИОДУ (В СОПОСТАВИМЫХ ЦЕНАХ)





ОБЪЕМ РАБОТ, ВЫПОЛНЕННЫХ ПО ВИДУ ЭКОНОМИЧЕСКОЙ ДЕЯТЕЛЬНОСТИ «СТРОИТЕЛЬСТВО»

Индекс физического объема
к соответствующему кварталу
прошлого года



87,1 %

апрель-июнь
2022 г.

83,4 %

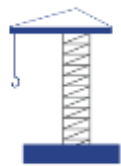
январь-март
2022 г.

II квартал

11 897,6 млн руб.

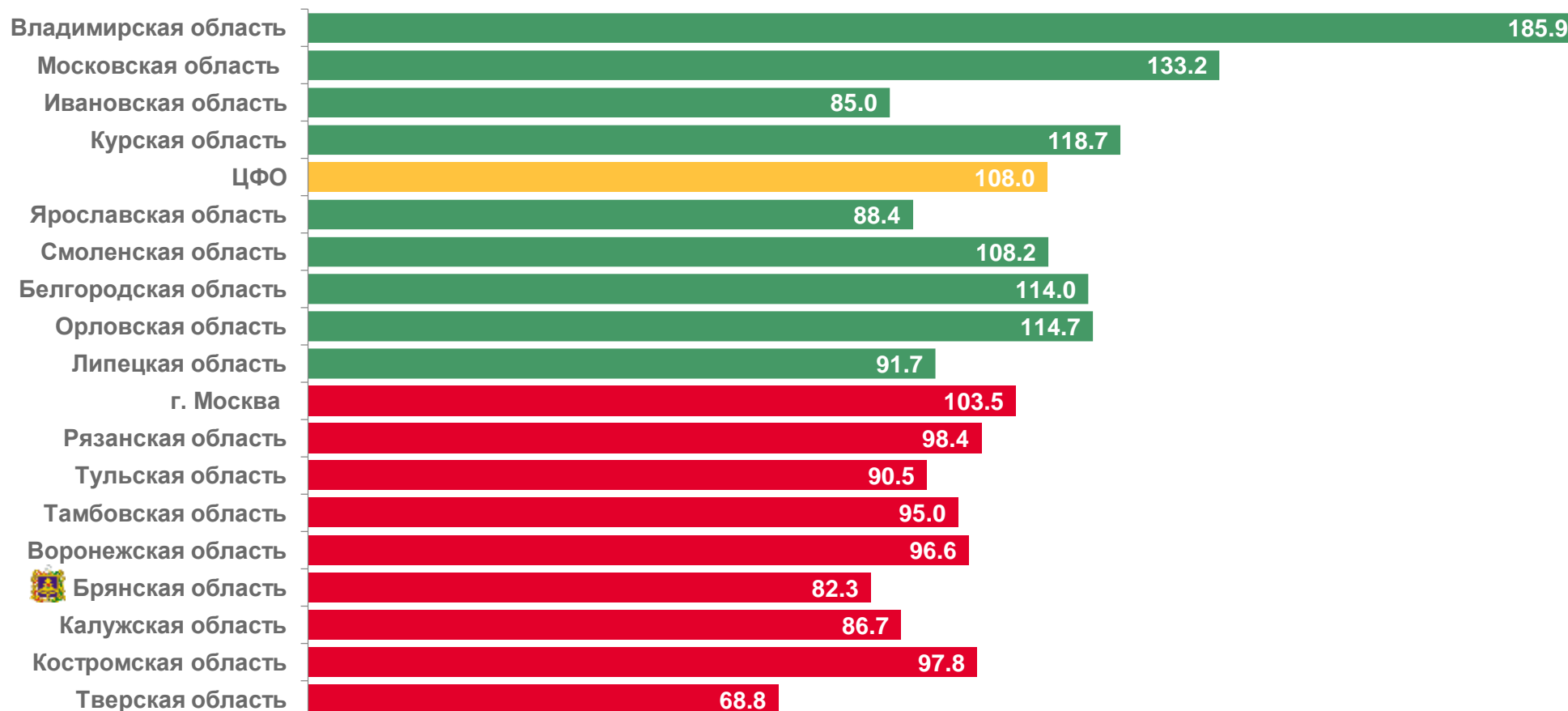
I квартал

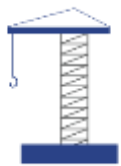
8 671,0 млн руб.



ОБЪЕМ РАБОТ, ВЫПОЛНЕННЫХ ПО ВИДУ ДЕЯТЕЛЬНОСТИ «СТРОИТЕЛЬСТВО» В ЯНВАРЕ-ИЮЛЕ 2022 г. ПО РЕГИОНАМ ЦФО

В % К СООТВЕТСТВУЮЩЕМУ ПЕРИОДУ 2021 г. (В СОПОСТАВИМЫХ ЦЕНАХ)





ОБЪЕМ РАБОТ, ВЫПОЛНЕННЫХ ПО ВИДУ ДЕЯТЕЛЬНОСТИ «СТРОИТЕЛЬСТВО» В ЯНВАРЕ-ИЮЛЕ 2022 г.

В % К СООТВЕТСТВУЮЩЕМУ ПЕРИОДУ 2021 г. (В СОПОСТАВИМЫХ ЦЕНАХ)

